

GRADO EN ENFERMERIA

VALLADOLID

RESULTADOS CUANTITATIVOS DE LA ENCUESTA DE SATISFACCIÓN DE LOS ESTUDIANTES CON EL PROGRAMA DE MOVILIDAD UVA: ERASMUS-SALIDA Y SICUE. CURSO 2019-20

En el presente informe de primeros resultados se incluyen: 1) las valoraciones medias para las variables de escala [1 (muy insatisfactorio) al 10 (muy satisfactorio)] junto al número de respuestas - gráfico en verde-

2) Distribución porcentual para las variables categóricas (%) y número de respuestas - gráfico en amarillo-. Ver Ficha Técnica al final del informe.

NIVEL DE DESAGREGACIÓN: POR TÍTULO

408

Total participantes en el Programa de Movilidad : **19** (**15** ERASMUS-SALIDA **4** SICUE) Respuestas : **16**

Participación alcanzada (%) : **84,2**

A) SATISFACCIÓN CON EL PERIODO DE ESTANCIA Y MOTIVACIÓN

1. ¿Consideras que el período de estudios en el lugar de destino ha sido...? (%)

Demasiado corto	43,75	7	
Demasiado largo	0,00	0	
Adecuado	56,25	9	

2. ¿Cuál fue el principal factor que te motivó para ir al lugar de destino? (%)

Un factor académico (Factores académicos: plan de estudios, prestigio de la universidad)	12,50	2	
Un factor cultural (Factores culturales: el país, el idioma)	37,50	6	
Era la única oferta que había para mi plan de estudios	12,50	2	
Por cuestiones económicas, era el destino que más me interesaba	0,00	0	
Amistades que viven allí	0,00	0	
Planificación de carrera	6,25	1	
Un nuevo entorno	31,25	5	
Quería conocer otra universidad u otro país	0,00	0	
Ser independiente	0,00	0	
Otro factor	0,00	0	

B) INFORMACIÓN Y APOYO

3. Valoración media de la satisfacción en relación a la información y apoyo recibido. Escala de 1 a 10 donde 1 es la peor valoración y 10 la mejor.

Los trámites administrativos en el programa de movilidad en el que has participado	7,50	16	
Tu grado de integración con los estudiantes locales en la Institución de acogida	7,75	16	

C) EVALUACIÓN DEL PERIODO DE ESTUDIOS ERASMUS/SICUE Y SU EXPERIENCIA PERSONAL

4. Valoración media de la satisfacción en relación al periodo de estudios. Escala de 1 a 10 donde 1 es la peor valoración y 10 la mejor.

Su estancia relacionada con los aspectos académicos (las asignaturas, el personal docente, el material de estudio proporcionado, ...)	7,44	16	
La experiencia personal de tu estancia	9,50	16	
La utilidad de los conocimientos adquiridos para tu formación	8,31	16	
La atención y el apoyo del/de la tutor/a académico/a de la Universidad de Origen (Uva)	7,94	16	
La atención y el apoyo del/de la tutor/a académico/a de la Universidad de Destino	7,69	16	

5. Valoración media de la competencia en lenguas extranjeras. Escala de 1 a 10 donde 1 es la peor valoración y 10 la mejor.

Tu aprendizaje de la lengua habitual de la universidad en que estuviste	7,93	14	
La mejora durante tu estancia de otras lenguas extranjeras distintas de la anterior	5,21	14	

GRADO EN ENFERMERIA

VALLADOLID

RESULTADOS CUANTITATIVOS DE LA ENCUESTA DE SATISFACCIÓN DE LOS ESTUDIANTES CON EL PROGRAMA DE MOVILIDAD UVA: ERASMUS-SALIDA Y SICUE. CURSO 2019-20

En el presente informe de primeros resultados se incluyen: 1) las valoraciones medias para las variables de escala [1 (muy insatisfactorio) al 10 (muy satisfactorio)] junto al número de respuestas - gráfico en verde-

2) Distribución porcentual para las variables categóricas (%) y número de respuestas - gráfico en amarillo-. Ver Ficha Técnica al final del informe.

NIVEL DE DESAGREGACIÓN: POR TÍTULO

408

Total participantes en el Programa de Movilidad : **19** (**15** ERASMUS-SALIDA **4** SICUE) Respuestas : **16**













Participación alcanzada (%) : **84,2**

C) EVALUACIÓN DEL PERIODO DE ESTUDIOS ERASMUS/SICUE Y SU EXPERIENCIA PERSONAL









6. ¿Cuál es la satisfacción global de tu estancia ERASMUS/SICUE?. Escala de 1 a 10 siendo 1 muy negativo a 10 muy positivo.

Valoración media de la satisfacción global **9,31** 16 

7. ¿Qué obstáculos o dificultades has encontrado en tu estancia? (% Sí)

Problemas con el sistema de evaluación de la universidad	0,00	0	
Reconocimiento de créditos	12,50	2	
Problemas con el alojamiento	25,00	4	
Problemas económicos	0,00	0	
Problemas con las asignaturas	6,25	1	
Desinformación por parte de la Universidad	0,00	0	
Problemas administrativos o de trámites	6,25	1	
No saber a quién acudir o saberlo y que no te presten atención	18,75	3	
Al principio cuesta adaptarse	6,25	1	
Otros	0,00	0	
Ninguno	12,50	2	
Pandemia	12,50	2	

8. ¿Qué aspectos de tu estancia te han parecido más positivos? (% Sí)

Experiencia turística	0,00	0	
Descubrir otra cultura	12,50	2	
Aprendizaje de otro idioma	31,25	5	
Emancipación y autonomía	12,50	2	
Conocer otro entorno universitario	18,75	3	
Poder relacionarme con personas de otros países	12,50	2	
Otros	12,50	2	
Ns/Nc	0,00	0	

GRADO EN ENFERMERIA**VALLADOLID****RESULTADOS CUANTITATIVOS DE LA ENCUESTA DE SATISFACCIÓN DE LOS ESTUDIANTES CON EL PROGRAMA DE MOVILIDAD UVA: ERASMUS-SALIDA Y SICUE. CURSO 2019-20**

En el presente informe de primeros resultados se incluyen: 1) las valoraciones medias para las variables de escala [1 (muy insatisfactorio) al 10 (muy satisfactorio)] junto al número de respuestas - gráfico en verde-.

2) Distribución porcentual para las variables categóricas (%) y número de respuestas - gráfico en amarillo-. Ver Ficha Técnica al final del informe.

NIVEL DE DESAGREGACIÓN: POR TÍTULO

408

Total participantes en el Programa de Movilidad : **19** (**15** ERASMUS-SALIDA **4** SICUE) Respuestas : **16**

Participación alcanzada (%) : 84,2

JUSTIFICACIÓN DE PUNTUACIONES inferiores a 5 en aspectos relacionados con la INFORMACIÓN Y APOYO AL ESTUDIANTE.

- Tu grado de integración con los estudiantes locales en la Institución de acogida

AL SER PRACTICAS NO NOS HACIAN NI CASO

JUSTIFICACIÓN DE PUNTUACIONES inferiores a 5 en aspectos relacionados con la EVALUACIÓN DEL PERIODO DE ESTUDIOS ERASMUS-SALIDA/SICUE Y SU EXPERIENCIA PROFESIONAL .

- La atención y el apoyo del/de la tutor/a académico/a de la Universidad de Destino

MUY PASIVO CON TEMAS BUROCRATICOS

- La mejora durante tu estancia de otras lenguas extranjeras distintas de la anterior

NO MEJORE EN NINGUNA MAS

NO APRENDI MAS IDIOMAS

NO APRENDIO NINGUN IDIOMA MAS

NO APRENDIO NINGUN IDIOMA MAS

NO HABIA OTRA IDIOMA

- Su estancia relacionada con los aspectos académicos

NO APRENDI NADA, NO TENIAMOS ENFERMERAS PROFESORAS , NI DABAN CHARLAS

OBSERVACIONES QUE PODRÍAN MEJORAR EL FUNCIONAMIENTO DEL PROGRAMA DE INTERCAMBIO.

* Valoración acerca de cómo consideras que se desarrolló el programa de movilidad una vez aprobado el RD por el que se declaró el estado de alarma

YA HABIA FINALIZA EL PROGRAMA

HABIA FINALIZADO EL PROGRAMA

HABIA REGRESADO

SE SUPENDIERON LAS PRACTICAS, EL PROGRAMA ERASMUS SE CERRO, VOLVIMOS A LA UNIVERSIDD DE VALLADOLID PARA PODER TERMINAR LA CARRERA YA QUE ERA EL ULTIMO AÑO Y TENIAMOS QUE PRESENTAR TFG

NO LO VIVIO ALLI,FINALIZO EL CURSO ANTES

LO FINALIZO ANTES

HABIA REGRESADO

YA HABIA FINALIZADO EL PROGRAMA

GRADO EN ENFERMERIA**VALLADOLID****RESULTADOS CUANTITATIVOS DE LA ENCUESTA DE SATISFACCIÓN DE LOS ESTUDIANTES CON EL PROGRAMA DE MOVILIDAD UVA: ERASMUS-SALIDA Y SICUE. CURSO 2019-20**

En el presente informe de primeros resultados se incluyen: 1) las valoraciones medias para las variables de escala [1 (muy insatisfactorio) al 10 (muy satisfactorio)] junto al número de respuestas - gráfico en verde-.

2) Distribución porcentual para las variables categóricas (%) y número de respuestas - gráfico en amarillo-. Ver Ficha Técnica al final del informe.

NIVEL DE DESAGREGACIÓN: POR TÍTULO

408

Total participantes en el Programa de Movilidad : **19** (**15** ERASMUS-SALIDA **4** SICUE) Respuestas : **16**

Participación alcanzada (%) : 84,2

OBSERVACIONES QUE PODRÍAN MEJORAR EL FUNCIONAMIENTO DEL PROGRAMA DE INTERCAMBIO.

- # HABIA REGRESADO
- # NO PUEDE VALORAR , HABIA FINALIZADO EL PROGRMA
- # HABIA REGRESADO
- # SE QUEDÓ CANCELARON LAS PRACTICAS Y LA PASARON A LA UVA PARA HACER LOS CURSOS ONLINE
- # FIANLIZO ANTES
- # NO PUEDE VALORAR FINALIZO ANTES
- # HABIA REGRESADO
- # HABIA REGRESADO
- En primera opción
- # DANDO OPCIONES DE ALOJAMIENTO A LOS ALUMNOS
- # MEJORES BECAS
- # MEJOR COMUNICACION ENTRE LOS CORDINADORES DE AMBAS UNIVERSIDADES Y ENTRE EL ALUMNO
- # MEJOR COORDINACION EN EL SITIO DE PRACTICAS Y UNIVERSIDAD
- # MEJOR COORDINACION DE LA UNIVERSIDAD DE ORIGEN Y DESTINO
- # FACILITAR TRAMITES
- # PROPORCIONANADO CIERTAS AYUDAS MAS ESPECIFICAS A L ERASMUS QUE YO HICE , UN ERASMUS EN QUIROFANOS
- # NADA
- # NADA
- # EL LEARNIG MIRARLO DE CARA LAS NOTAS Y ASIGNATURAS
- # GESTIONAR POR PARTE DE AMBAS UNIVERSIDADES MEJOR LAS PRACTICAS
- # AMPLIANDO DESTINOS
- # MAS FACILIDADES A LA HORA DE ELEGIR EL DESTINO , PONER GENTE QUE HA ESTADO EN EL MISMO DESTINO
- # DAR FACILIDADES DE BECAS
- # MAYOR COMUNICACION ENTRE LOS TUORES DE AMBAS UNIVERSIDADES
- En segunda opción
- # QUE LA TUTORA DE ALLI CONOZCA MEJOR EL FUNCIONAMIENTO DEL HOSPITAL
- # MAS COMUNICACION ENTRE LAS UNIVERSIDADES SOBRE TODO A LA HORA DE PEDIR DOCUMENTACION

GRADO EN ENFERMERIA**VALLADOLID****RESULTADOS CUANTITATIVOS DE LA ENCUESTA DE SATISFACCIÓN DE LOS ESTUDIANTES CON EL PROGRAMA DE MOVILIDAD UVA: ERASMUS-SALIDA Y SICUE. CURSO 2019-20**

En el presente informe de primeros resultados se incluyen: 1) las valoraciones medias para las variables de escala [1 (muy insatisfactorio) al 10 (muy satisfactorio)] junto al número de respuestas - gráfico en verde-.

2) Distribución porcentual para las variables categóricas (%) y número de respuestas - gráfico en amarillo-. Ver Ficha Técnica al final del informe.

NIVEL DE DESAGREGACIÓN: POR TÍTULO

408

Total participantes en el Programa de Movilidad : **19** (**15** ERASMUS-SALIDA **4** SICUE) Respuestas : **16**

Participación alcanzada (%) : 84,2

Ficha Técnica :**ÁMBITO DE ESTUDIO. POBLACIÓN OBJETO DE ESTUDIO :**

Estudiantes matriculados en los títulos oficiales de la UVa (Grado y Máster) que durante el curso 2019-20 han participado en el Programa de Movilidad de la Universidad de Valladolid ERASMUS-SALIDA Y SICUE.

METODOLOGÍA :

- Técnica de investigación: Encuesta telefónica asistida por ordenador.
- Procedimiento de muestreo: Censo -muestra exhaustiva- por Título
- Software estadístico: SAS v9.4

CONTROLES DE VALIDACIÓN :

Control de correspondencia entre el marco (población objeto de estudio) y la muestra real, validaciones manuales y automáticas de coherencia interna de la información.

FECHA DE REALIZACIÓN DEL TRABAJO DE CAMPO. PERIODO DE REFERENCIA DE LA INFORMACIÓN :

Vía 1. Encuestación telefónica: Del 8 al 25 de Junio de 2021.